

Word 2019 Kids

Resolução

1

1 - Alternativa: B)

2 - Alternativa: D)

3 - Circle qualquer uma das guias:

Arquivo **Página Inicial** Inserir Design Layout


Referências Correspondências Revisão Exibir

4 - Alternativa: E)

Resolução Game Play

1

Siga os pontos em ordem crescente numérica.



Resolução

2

1 - Alternativa: C)

2 - Alternativa: A)

3 - Circle a opção Procurar.

Resolução Game Play

2



Resolução

3

1 - Alternativa: C)

2 - Alternativa: E)

3 - Alternativa: A)

4 - Alternativa: D)

Resolução

4

1 - Alternativa: A)

2 - Alternativa: C)

3 - Alternativa: B)

4 - Circule este
botão:



Resolução Game Play

3

Livre.

Resolução Game Play

4



Resolução

5

1 - Alternativa: E)

2 - Alternativa: A)

3 - Alternativa: D)

Resolução Game Play

5

Siga os pontos em ordem crescente numérica.

Resolução

6

1 - Circule a opção Exibir Lado a Lado.



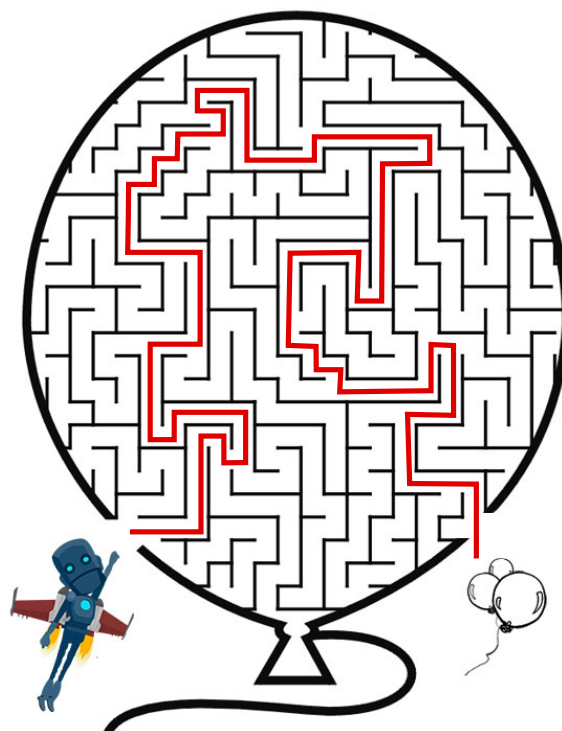
2 - Circule a opção Dividir.

3 - Alternativa: C)

4 - Alternativa: E)

Resolução

6





Resolução

7

1 - Alternativa: A)

2 - Circule este botão:



3 - Circule este botão:



4 - Circule este botão:



Resolução

8

1 - Circule este botão:



2 - Alternativa: C)

3 - Circule este botão:



4 - Circule este botão:



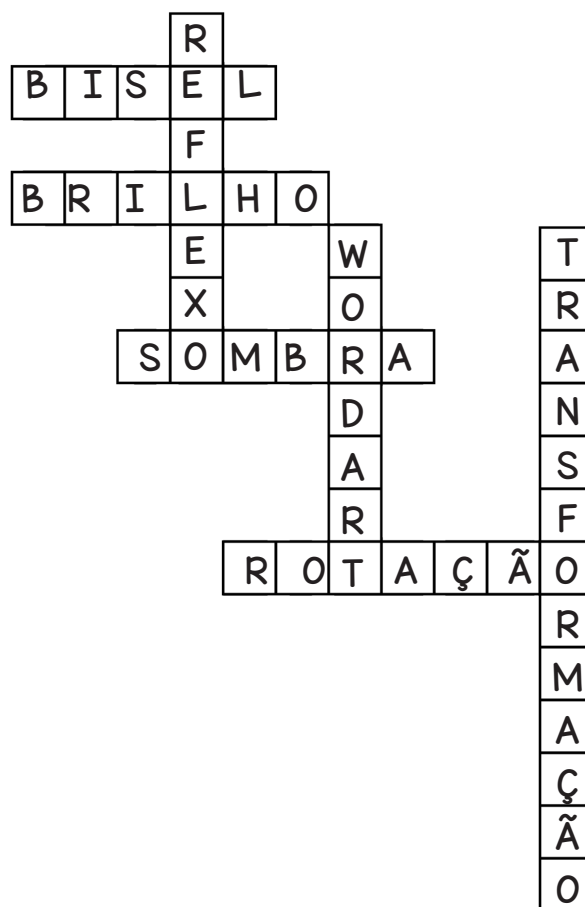
Resolução Game Play

7

Siga os pontos em ordem crescente numérica.

Resolução Game Play

8



Resolução

9

- 1 - Alternativa: D)
- 2 - Alternativa: E)
- 3 - Alternativa: C)
- 4 - Circule este botão:

 Substituir

Resolução

10

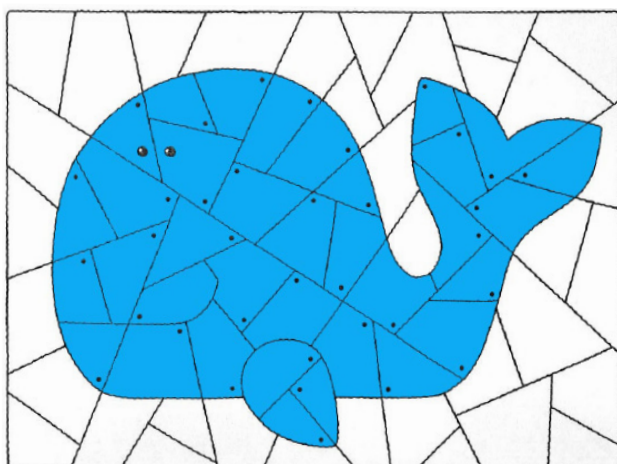
- 1 - Circule este botão:



- 2 - Alternativa: E)
- 3 - Alternativa: E)
- 4 - Alternativa: C)

Resolução Game Play

9



Resolução


10

Livre.





Resolução

II

- 1 - Alternativa: B)
- 2 - Alternativa: C)
- 3 - Alternativa: C)
- 4 - Circule este botão: 

Resolução

12

- 1 - Alternativa: D)
- 2 - Circule este botão: 
- 3 - Circule este botão: 
- 4 - Alternativa: C)

Resolução Game Play

II

Resolução Game Play

12

Livre.



Resolução

13

1 - Circule este botão:




2 - Alternativa: C)

3 - Alternativa: A)

4 - Alternativa: E)

Resolução Game Play

13



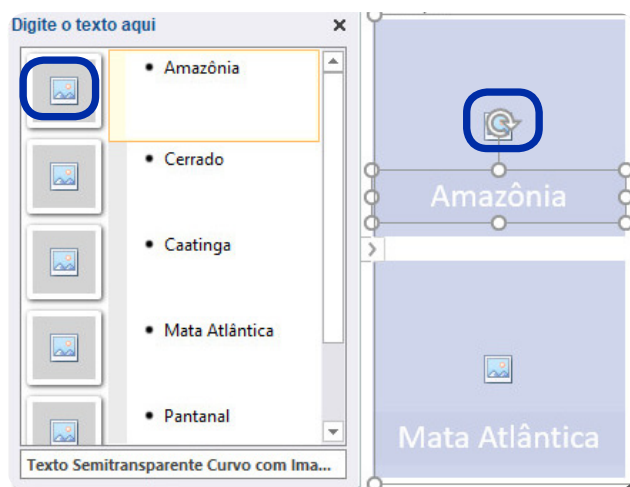
Resolução

14

1 - Alternativa: A)

2 - Alternativa: B)

3 - Circule estes dois botões:



Resolução

14

Livre.

Resolução

15

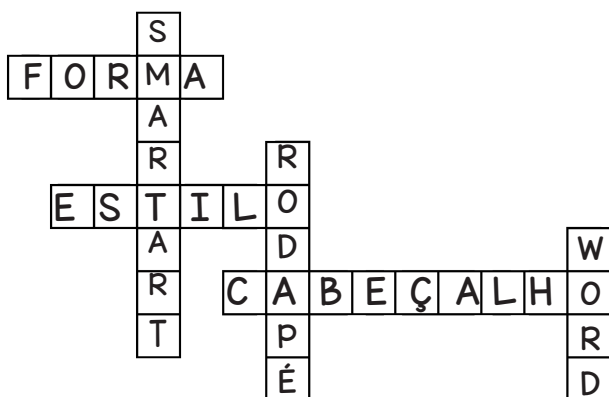
1 - Alternativa: C)

2 - Alternativa: A)

3 - Alternativa: A)

Resolução Game Play


15



Resolução

16

1 - Pinte o seguinte quadrado:



2 - Circule a guia Inserir.


3 - Circule a guia Especial Layout.

4 - Circule a guia Especial Design.

Resolução Game Play

16

5 - Circule a guia Especial Design



Resolução

17

1 - Alternativa: B)

2 - Alternativa: E)

3 - Alternativa: C)

Resolução Game Play

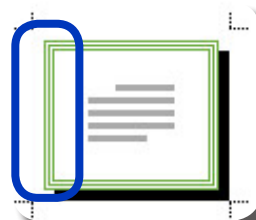
17

Siga os pontos em ordem crescente numérica.

Resolução

18

1 - Circule a borda esquerda da visualização.

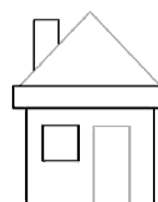



2 - Alternativa: D)

3 - Alternativa: B)

Resolução

18



Resolução

19

1 - Circule este botão:

1 ½ pt ----- ▾

2 - Alternativa: C)

3 - Alternativa: E)

4 - Alternativa: B)

Resolução

20

1 - Alternativa: C)

2 - Alternativa: D)

3 - Alternativa: C)



Resolução Game Play

20

Resolução Game Play

19

- 1
- 2
- 3
- 4
- 5
- 6
- 7
- 8
- 9
- 10



Resolução

21

1 - Alternativa: E)

2 - Alternativa: A)

3 - Alternativa: B)

Resolução Game Play

21

Siga os pontos em ordem crescente numérica.

Resolução

22

1 - Circule este botão:



2 - Alternativa: D)

3 - Circule a opção: Girar o texto em 90 graus

Resolução

22





Resolução

23

1 - Alternativa: A)

2 - Alternativa: A)

3 - Alternativa: D)

Resolução Game Play

23

Livre.

Resolução

24

1 - Alternativa: D)

2 - Alternativa: B)

3 - Circule esta opção:



Resolução Game Play

24

7	8	5	4	3	9	1	2	6
6	1	2	8	7	5	3	4	9
4	9	3	6	2	1	5	7	8
8	5	7	9	4	3	2	6	1
2	6	1	7	5	8	9	3	4
9	3	4	1	6	2	7	8	5
5	7	8	3	9	4	6	1	2
1	2	6	5	8	7	4	9	3
3	4	9	2	1	6	8	5	7



Resolução

25

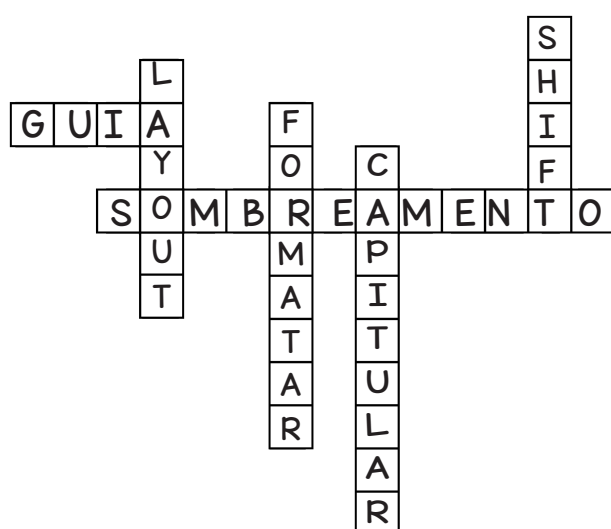
1 - Alternativa: E)

2 - Alternativa: D)

3 - Alternativa: D)

Resolução Game Play

25



Resolução

26

1 - Alternativa: B)


2 - Alternativa: C)

3 - Alternativa: B)

4 - Alternativa: E)

Resolução

26





Resolução

27

1 - Circule este botão:



2 - Alternativa: A)

3 - Alternativa: B)

Resolução

28

1 - Alternativa: C)

2 - Alternativa: E)

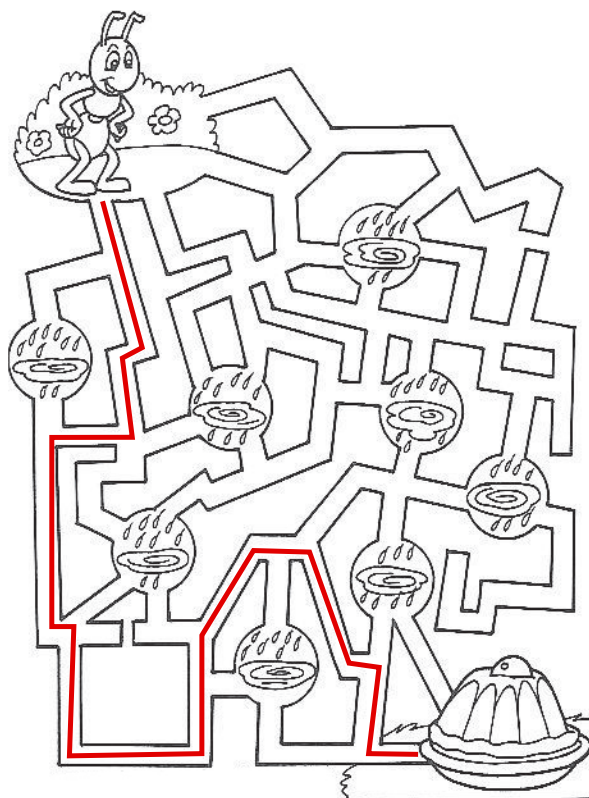
3 - Alternativa: C)

4 - Alternativa: A)

Resolução Game Play

27

Siga os pontos em ordem crescente numérica.



Resolução Game Play

28



Resolução

29

1 - Circule esta opção:

☐

A4
21 cm x 29,7 cm

2 - Circule esta opção:

☐

Margens Normais
Esquerda: 3 cm Direita: 3...

3 - Circule esta opção:

☐

Orientação Retrato

Resolução Game Play

29

1	4	6	5	3	8	2	7	9
7	2	9	6	4	1	5	3	8
5	8	3	7	9	2	1	6	4
2	9	7	1	6	4	8	5	3
3	5	8	9	2	7	6	4	1
4	6	1	8	5	3	9	2	7
9	7	2	4	9	6	3	8	5
6	1	4	3	8	5	7	9	2
8	3	5	2	7	9	4	1	6

Resolução

30

1 - Alternativa: C)

2 - Alternativa: B)

3 - Alternativa: E)

Resolução

30

R	E	A	L	R	H	E	O	C
B	F	T	A	A	Z	A	T	C
S	Ç	M	E	T	S	Z	A	O
W	B	O	A	I	C	A	Ç	E
O	A	I	V	G	L	K	R	D
R	R	E	O	I	E	F	P	I
D	R	N	G	D	A	R	F	V
H	I	P	E	R	L	I	N	K